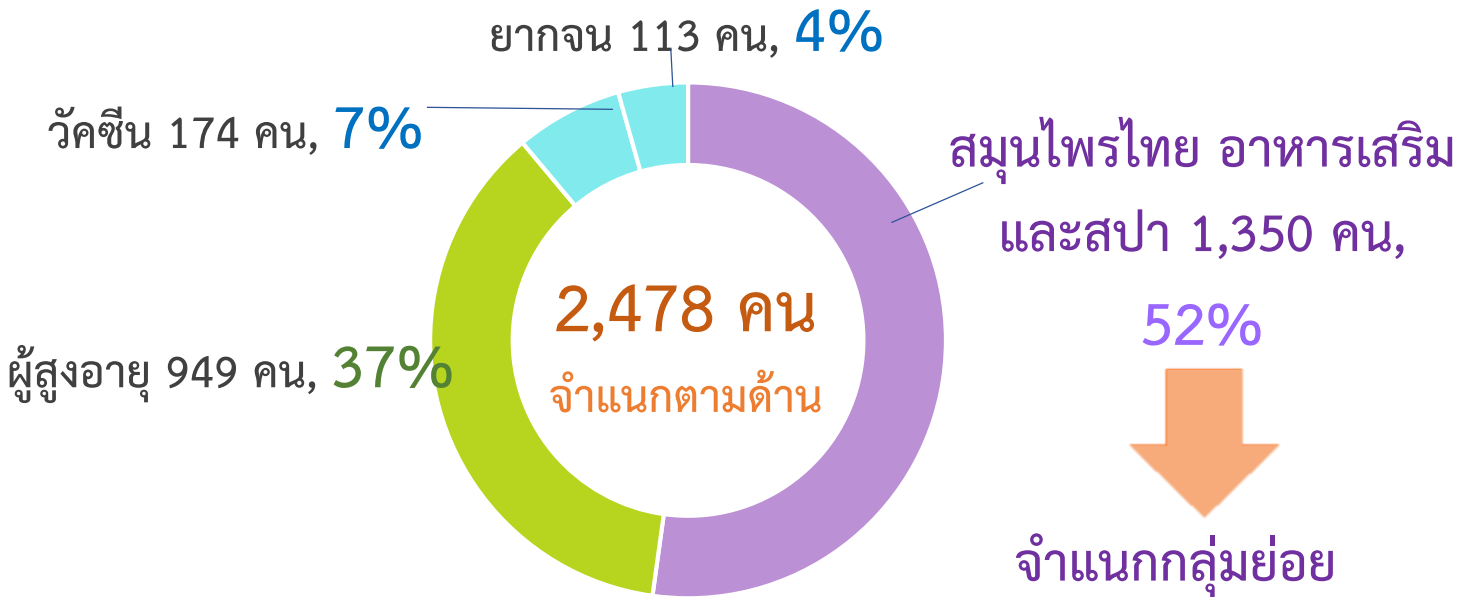
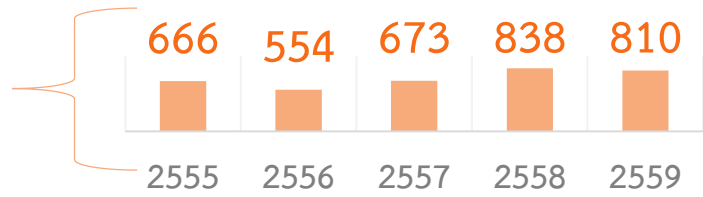


ข้อมูลบุคลากรทางการวิจัยปี 2555 – 2559

จำแนกตามด้านวัคซีน, ผู้สูงอายุ, สมุนไพรไทย อาหารเสริมและสปา, และการแก้ไขปัญหาความยากจน

ภาพรวมจำนวนบุคลากร
ที่ทำการวิจัยในรอบ 5 ปี

2,478 คน



ยา 634 คน, 38%



อาหารเพื่อเพิ่มคุณค่าและความปลอดภัยสำหรับผู้บริโภค และการค้า

550 คน, 33%



เกษตร 216 คน, 13%

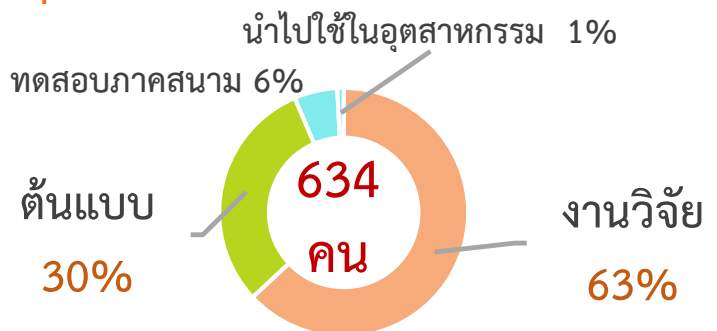
อาหารเสริม 116 คน, 7%

อื่นๆ 97 คน, 6%

เครื่องสำอางและสปา 61 คน, 3%

ระดับผลงานของบุคลากรที่ทำวิจัยด้าน ยา

บุคลากรที่ทำวิจัยด้าน ยา
ส่วนใหญ่มีผลงานในระดับ
งานวิจัย และ ต้นแบบ



นับแบบไม่ซ้ำคน

ข้อมูลนักวิจัยที่มีโครงการที่ได้รับงบประมาณประจำปี จากระบบ NRMS Ongoing & monitoring ณ วันที่ 17 กุมภาพันธ์ 2560